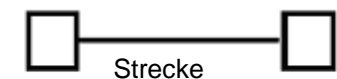
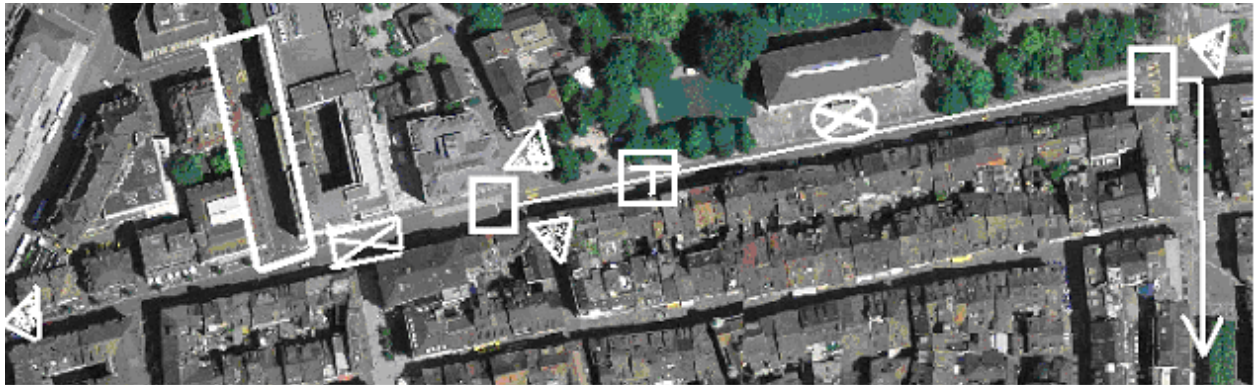


## Marschmusikstrecke


Was	Bemerkungen
Marschstrecke	<ul style="list-style-type: none"> <li>• Start zwischen „Kuoni Reisen“ Stadthausstrasse 12 und „Hasler Haushalte“ Stadthausstrasse 113 (= 697/078//261/827)</li> <li>• Marschiert wird auf der Stadthausstrasse Richtung Oberer Graben</li> <li>• Es ist eine gerade Strecke ohne Kurven</li> <li>• Das Ziel ist bei der Bushalte-Stelle Stadthaus / grosse Kreuzung Stadthausstrasse/Oberer Graben (697/367//261/880)</li> <li>• Für die Stadthausstrasse wird ab 14 Uhr ein Parkverbot erlassen und dementsprechend eine Signalisation aufgestellt</li> <li>• Der Verkehr auf dem Bahnhofplatz darf unter keinen Umständen gestört werden (Verkehrskadetten sorgen dafür)</li> <li>• Der Stadtbus wird für diese Zeit umgeleitet</li> </ul>
Länge der Marschmusikstrecke	<ul style="list-style-type: none"> <li>• 277 Meter</li> <li>• Die Strecke ist abgeschritten. Länge eignet sich für einen vierteiligen Strassenmarsch (von Ø 3 Minuten) plus Einleitung durch Tambouren von max. 16 Takte</li> <li>• Am Schluss der Strecke ist ein Auslauf vorhanden (durch den Oberen Graben)</li> <li>• Für Tambouren wird die Strecke etwas verkürzt, da keine 16 Takte Einleitung. Sonst sind sie zu früh fertig und beim Podium noch nicht vorbei</li> </ul>
Breite der Strecke Aufstellbereich Startbereich	<ul style="list-style-type: none"> <li>• Genügende Breite für Sechserkolonnen</li> <li>• Beim Start ist Platz für die Aufstellung von zwei Korps (Bereitstellung 1 und 2)</li> <li>• Der Start der Marschmusikstrecke ist mit einem breiten Streifen markiert</li> <li>• Ebenfalls für Tambouren</li> </ul>
Expertenpodium / Lautsprecheranlage	<ul style="list-style-type: none"> <li>• Erhöhtes Podium (gegen Zuschauer abgeschirmt = Anhänger mit einer Festbank-Garnitur oben drauf) für Jury-Obmann und Jury-Musikalisch mit Lautsprecher-Ansagen!</li> <li>• Podium wird genau in der Mitte vor dem Museum Oskar Reinhart (Stadthausstrasse 6, 697/226//261/869) direkt an der Strasse aufgestellt</li> <li>• Uneingeschränkte Sicht nach vorne, links und rechts ist gewährleistet</li> <li>• Stadthausstrasse nahe Swisscom-Shop. Das heisst, direkt hinter dem abmarschierendem Korps (damit anschliessend aufgerückt werden kann - immer leise sein, da vorderes Korps bewertet wird)</li> <li>• Die Abgrenzung ist mit einer Kreide am Boden markiert</li> <li>• Bankstrasse (wird von der Polizei für die Aufstellung abgesperrt)</li> </ul>
Warteort für Bereitstellung 2	<ul style="list-style-type: none"> <li>• Verbindung zum OK Musik ist mit Funkgeräten sichergestellt (= 3 Funkgeräte zur Verfügung) <ul style="list-style-type: none"> <li><input type="checkbox"/> Funkgerät 1 Sandra Bleuler</li> <li><input type="checkbox"/> Funkgerät 2 Nathalie Flory</li> <li><input type="checkbox"/> Funkgerät 3 Michael Meier (auf Jury-Podium)</li> </ul> </li> </ul>
Warteraum für Bereitstellung 3 Funkverbindung (Gabis)	<ul style="list-style-type: none"> <li>• Verbindung zum OK Musik ist mit Funkgeräten sichergestellt (= 3 Funkgeräte zur Verfügung) <ul style="list-style-type: none"> <li><input type="checkbox"/> Funkgerät 1 Sandra Bleuler</li> <li><input type="checkbox"/> Funkgerät 2 Nathalie Flory</li> <li><input type="checkbox"/> Funkgerät 3 Michael Meier (auf Jury-Podium)</li> </ul> </li> </ul>
Absperrungen	<ul style="list-style-type: none"> <li>• Werden von Verkehrskadetten sichergestellt. Es werden keine Absperrgitter gestellt</li> <li>• Während den Wettbewerben ist für Ruhe und Ordnung zu sorgen</li> </ul>
Nach Ende der Marschmusik-Strecke	<ul style="list-style-type: none"> <li>• Die erreichte Punktzahl wird nicht ausgerufen!</li> <li>• Die Formationen spielen ihren Marsch nach Ende der Strecke fertig und marschieren durch den Oberer Graben, ohne zu musizieren, zur Teuchelweiher-Anlage ins Instrumenten-Depots, zurück</li> </ul>
Trottinnet	<ul style="list-style-type: none"> <li>• Die Korpsbegleiter müssen das Trottinnet zum Jury-Podium bringen, worauf die Expertin Optisch damit zum Start zurück fahren kann</li> </ul>
Bewertung/Rangliste	<ul style="list-style-type: none"> <li>• Nach Ende des Marschmusik-Wettbewerbes erstellt die Jury einen Bericht mit Bewertung den entsprechenden Prädikaten im OK-Raum MZA Teuchelweiher</li> <li>• Das Diplom wird am Sonntag bei der Rangverkündigung abgegeben (Korps-Kiste), ebenso die Einzelberichte. Der Gesamtbericht wird nach den Kadettentage erfasst</li> </ul>

## Strecke von oben



**Start** **Ende**  
 Bereitstellung 1 für Bläser  
 Aufstellung vor Abmarsch

= Jury-Podium



**Start** **Ende**  
 Bereitstellung 1 für Tambouren  
 Aufstellung vor Abmarsch

= Warteort für Bereitstellung 2  
 hinter dem abmarschierendem Korps

= Wegmarsch durch Oberer Graben (ohne zu musizieren)

= Warteraum für Bereitstellung 3 (Bankstrasse)

= Verkehrskadetten für Absperrungen und Kontrolle, dass Publikum beim Abmarsch nicht in die Quere kommen!  
 Vor allem beim Fussgängerstreifen bei Schmidgasse